

Fisco e territorio

GLI EFFETTI SUI CONTRIBUENTI

Il metodo
L'analisi del Sole 24 Ore/Centro studi Sintesi mette a confronto prelievo e servizi pubblici

Le maglie nere
Ad essere più distanti dall'efficienza Valle d'Aosta, Sicilia, Calabria e Sardegna

Nelle piccole Regioni la formula ideale tra tasse e servizi

Umbria, Marche e Friuli Venezia Giulia al top

PAGINA A CURA DI
Francesca Barbieri

Umbria, Marche, Friuli-Venezia Giulia: tre regioni di taglia "small" che tutte insieme contano poco più di un terzo degli abitanti della Lombardia, sventata nell'edizione 2016 del «Taxpayer Italia», grazie al mix vincente tra livello di tassazione e servizi offerti ai cittadini.

L'elaborazione realizzata dal Centro studi Sintesi per il Sole 24 Ore su 25 indicatori punta infatti a individuare, a livello territoriale, le aree dove le tasse pagate producono i migliori "frutti" in termini di infrastrutture, istruzione, salute, sicurezza, ambiente e benessere economico. La Regione ideale esiste solo sulla carta: è la combinazione tra il livello più basso di imposte della Calabria e l'alto tasso di servizi del Veneto.

La classifica, concreta, della Regione misura la distanza dalla situazione ideale. Lo scarto minore e quindi il primato vanno all'Umbria, che rispetto allo scorso anno guadagna tre posizioni e toglie lo scettro alle vicine Marche, ora al secondo posto.

«Non stupisce che a vincente», osserva Gabriele Bottino, docente di diritto degli enti locali all'università Statale di Milano - siano due piccole Regioni del Centro Italia, dove la qualità dei servizi è alta sia nelle città sia nei piccoli paesi in relazione al livello della tassazione».

L'elevata pressione fiscale, invece, spinge verso il basso le grandi Regioni: l'Emilia-Romagna è prima, il Lazio 14esimo, la Lombardia 15esima.

In tutto il Sud si conferma il legame a doppio filo tra tasse e servizi: il fatto che le imposte siano al di sotto della media - spiega Bottino - non significa che le Regioni meridionali sono più elementari rispetto alle altre con l'applicazione di aliquote inferiori, ma è l'effetto di una minore base imponibile, conseguenza di redditi più bassi. Il risultato è che Campania, Sardegna, Calabria e Sicilia occupano tutte le ultime posizioni, insieme alla Valle d'Aosta.

Dove è alto il livello di tassazione, per contro, non sempre c'è un link diretto con la qualità dei servizi. Prendiamo, ad esempio, il Lazio: la Regione registra imposte pro capite tra le più

alte (circa 1 mila euro l'anno), ma per qualità dei servizi è nella seconda metà della classifica, all'11esimo posto. In generale, poi, i segnali non sono positivi, visto che rispetto al 2015 si registra un allontanamento dal mix ottimale di tasse e servizi di quasi tutti i territori, eccezion fatta per Liguria e Trentino Alto Adige; sostanzialmente stabili, e per l'Umbria, in netto miglioramento.

Se restringiamo l'obiettivo solo sui servizi pubblici, la graduatoria - frutto della combinazione dei 25 indicatori appartenenti a sei aree - incorona il Veneto che completa la scalata del podio iniziata nel 2014 (medaglia di bronzo), proseguita nel 2015 (argento) e culminata con l'oro di quest'anno.



Il Veneto si distingue in particolare per l'ottimo livello di servizi nelle infrastrutture (terzo posto), nell'istruzione (primo) e nell'economia (quarta posizione). Esce invece dal club dei migliori la Toscana, prima nel 2015 e ora quarta. Agli antipodi troviamo la Sicilia, che mantiene la maglia nera, seguita a ruota da Calabria, Sardegna e Campania.

I risultati

LA CLASSIFICA 2016 IN BASE ALLA DISTANZA DALLA REGIONE IDEALE


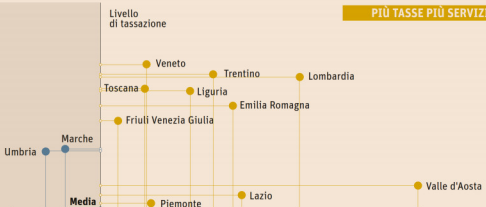
MENO TASSE PIÙ SERVIZI

Regione ideale (rapporto ottimale tra quanto si paga di imposte e quanto si ottiene in servizi)



MENO TASSE MENO SERVIZI

Regione	Numero indice	Euro Procapite
Calabria	61,2	5.363
Sicilia	63,7	5.584
Campania	67,0	5.870
Puglia	68,0	5.963
Sardegna	69,8	6.119
Trentino Alto Adige	118,1	10.351
Emilia Romagna	121,2	10.628
Lazio	122,6	10.753
Lombardia	131,9	11.568
Valle d'Aosta	150,9	13.229



PRIMI 5 E ULTIMI 5 PER LIVELLO DI TASSAZIONE*	Numero indice	Euro Procapite
Calabria	61,2	5.363
Sicilia	63,7	5.584
Campania	67,0	5.870
Puglia	68,0	5.963
Sardegna	69,8	6.119
Trentino Alto Adige	118,1	10.351
Emilia Romagna	121,2	10.628
Lazio	122,6	10.753
Lombardia	131,9	11.568
Valle d'Aosta	150,9	13.229

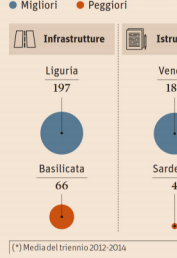
PRIMI 5 E ULTIMI 5 PER QUALITÀ DI SERVIZI	Punteggio	Var. % sul 2015
Veneto	138	▲
Trentino Alto Adige	136	▲
Lombardia	136	▲
Toscana	133	▲
Liguria	132	▲
Puglia	72	▼
Campania	65	▼
Sardegna	64	▼
Calabria	62	▼
Sicilia	57	▼

IL CALCOLO DEL TAXPAYER CON 25 INDICATORI

- Infrastrutture**
- Per l'area, che nel calcolo complessivo pesa il 15,8%, sono considerati:
 - dotazione infrastrutturale (peso=0,4); persona da 15 anni in su che si reca al lavoro utilizzando un mezzo di trasporto collettivo (0,2); persone da 15 anni e più occupate che escono di casa abitualmente per andare al lavoro e impiegano 31 minuti o più (0,2); spesa pubblica per l'ambiente (0,1); disponibilità di aree pedonali nei comuni capoluogo di provincia (0,1)
- Istruzione**
- Per l'area, che nel calcolo complessivo pesa il 20,3%, sono considerati:
 - punteggio medio Invalsi (peso=0,3); qualità sistema universitario (0,4); 20-24enni con diploma superiore (0,3)
- Sanità**
- Per l'area, che pesa il 34,8%, sono considerati (tutti con peso pari a 0,2):
 - persone molto soddisfatte dell'assistenza medica ospedaliera; risultato esercizio sanitario; speranza di vita alla nascita; mortalità infantile; mobilità sanitaria interregionale
- Sicurezza**
- Per l'area, che pesa il 9,7%, sono considerati:
 - omicidi volontari per 100 mila abitanti (peso=0,375); morti in incidenti stradali per 100 mila veicoli circolanti (0,375); reati sessuali per 100 mila abitanti (0,125); minorenni denunciati su totale 14-17enni (0,125)
- Ambiente**
- Per l'area, che pesa il 2,7%, sono considerati (tutti con peso pari a 0,5):
 - spesa utenze domestiche servizio idrico; sfioramento limiti per PM10
- Economia**
- Per l'area, che pesa il 16,7%, sono considerati:
 - con peso pari a 0,3: tasso di disoccupazione; Pil a parità di potere d'acquisto;
 - con peso pari a 0,1: dinamica posti di lavoro (ultimo anno); tasso d'interesse medio dei mutui casa; famiglie al di sotto soglia di povertà relativa; dinamica ultimo anno dei trasferimenti di residenza: Italiani verso estero (18-39 anni)

denunciati su totale 14-17enni (0,125)

MIGLIORE E PEGGIORE AREA PER AREA



24 MORE BUSINESS SCHOOL

EXECUTIVE 24 + MASTER PART-TIME

Tax Law Program

2ª EDIZIONE
MILANO dal 21 OTTOBRE 2016

9 mesi / 2 gg al mese
call & distance learning

Sono aperte le selezioni. Programma, borse di studio e modalità di ammissione www.bs.ilssole24ore.com

Gruppo 24 Ore

Chi pensa alle piccole imprese italiane?

A loro non ci pensa NESSUNO!

Le Banche le ritengono "troppo rischiose"

I fondi di investimento le considerano "non redditizie" perché troppo piccole

I finanziatori pubblici sono troppo complacenti per questa realtà.

24 ORE BACK TO WORK

invece le ha scelte e punta su di loro. Perché rappresentano un patrimonio straordinario di genialità, soluzioni produttive e opportunità di sviluppo. Per questo abbiamo portato investitori, manager investitori e risparmio privato alle piccole imprese: grazie a BacktoWork24 ad oggi oltre

10 milioni di euro

sono stati investiti in piccole aziende, coinvolgendo circa 120 manager investitori.

per entrare in contatto con noi: backtowork.ilssole24ore.com

SYSTEM 24 COMUNICAZIONE PUBBLICITARIA

Per la pubblicità legale su Il Sole 24 Ore

Via Monte Rosa, 91 - 20149 Milano
Tel. 02 3022 3594-3257-3126
Fax. 02 3022 3259
email: legale@ilssole24ore.com

GRUPPO 24 ORE

CUSHMAN & WAKEFIELD

tecla PRELIOS SGR

VENDITA PORTAFOGLIO IMMOBILIARE

Cushman & Wakefield è stata selezionata da Prelios SGR SpA, quale società di gestione del Fondo Tecla, per gestire in esclusiva la procedura di dismissione di tutti gli immobili di proprietà dello stesso Fondo.

Gli asset, locati a primarie società, sono ubicati nelle principali città italiane, quali Roma, Milano, Napoli e Torino.

Per maggiori informazioni www.fondotecla.it

Carlo Vanini - carlo.vanini@cushwake.com Sara Pesino - sara.pesino@cushwake.com
Maita Di Simone - maita.disimone@cushwake.com

www.cushmanwakefield.com Via Turati 16/18 - 20121 Milano - Italy Tel. +39 02 63799 1